

TGRT Sayısal Gündem

TELKODER

25.06.2016

TELKODER'in Kuruluş Amacı

- Serbest Telekomünikasyon İşletmecileri Derneği TELKODER, Türkiye'de Telekomünikasyon Hizmetleri Sektöründe tam rekabet ve serbestleşmenin gelişmesine doğrudan katkıda bulunmak,
- Telekomünikasyon sektöründe faaliyet gösteren işletmeciler arasında yakın dayanışma ve işbirliğini oluşturarak hizmet kalitesi ve verimliliği yükseltmek,
- Yurttaşlarımızın en ileri ve en ucuz haberleşme olanaklarına kavuşması,
- Ülkemizin uluslararası arenada büyük bir haberleşme merkezi olabilmesi için serbestleşme ve rekabeti savunmak için,
- Sektörde yer alan şirketlerin güçlenerek dünyaya açılmaları ve dış pazarlarda rekabet edebilmelerini sağlamak amacı ile 26 Haziran 2002 tarihinde kurulmuştur.

TELKODER Üyeleri

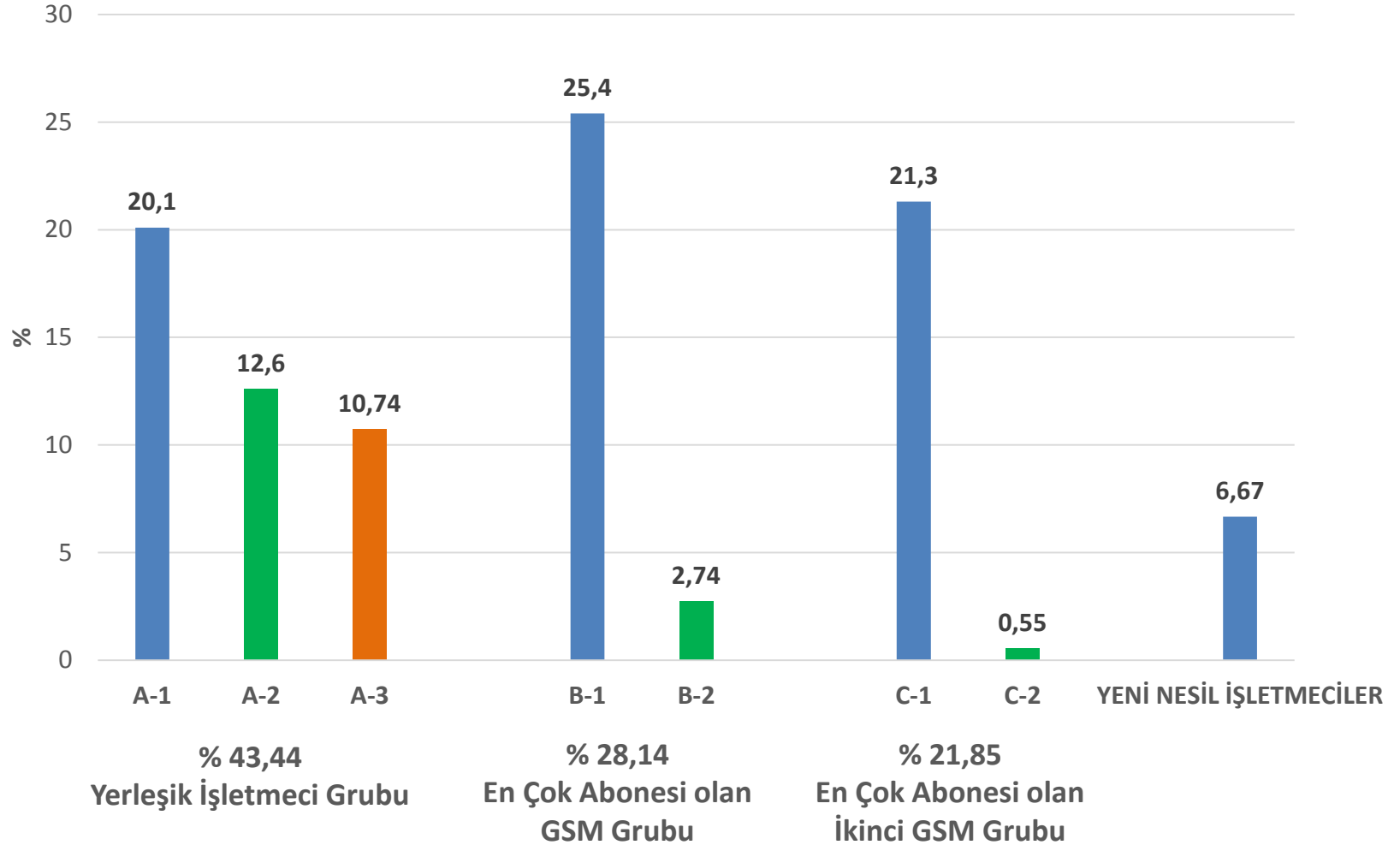


Elektronik Haberleşme Gelirleri

Türkiye



İşletmecilerin Toplam Sektör Gelirinden Aldığı Pay, 2015



Sektörden Alınan Vergiler

	Sabit Hizmetler			Mobil Hizmetler	
KDV	18%			18%	
ÖİV	%15 (Ses) %5 (İnternet)			25%	
Hazine Payı	-			15%	
Kurum Masraflarına Katkı Payı	0,35%			0,35%	
Evrensel Hizmet Fonu	1%			-	
Kurumlar Vergisi	20%				
Kar Dağıtım Stopajı	15%				
Ödenecek Gelir Vergisi	Gerçek Kişi Gelir Vergisi-Kar Dağıtım Stopajı				
Cezalar	2010 (TL) 338 Milyon	2011 (TL) 77 Milyon	2012 (TL) 67 Milyon	2013 (TL) 104 Milyon	2014 (TL) 30 Milyon

**2013 yılında sektörden devlete kazandırılan para 14,6 Milyar \$
(2013 yılı sektör cirosu 16,78 Milyar \$)**

Ülkemizde Fiber Uzunlukları

Fiber Uzunluklar (km)	2011	2012	2013	2014	2015	2016 1. Çeyrek
Yerleşik İşletmeci	150.120	167.921	181.973	192.671	211.528	214.395
Yeni Nesil İşletmeciler	38.835	42.364	45.440	52.176	56.592	58.155

Dünyadan Güncel Örnekler

Ülke	Yüzölçümü (km^2)	Fiber Uzunluk (km)
Türkiye	783.562	272.550
Güney Kore	100.210	574.000
Portekiz	92.212	545.000

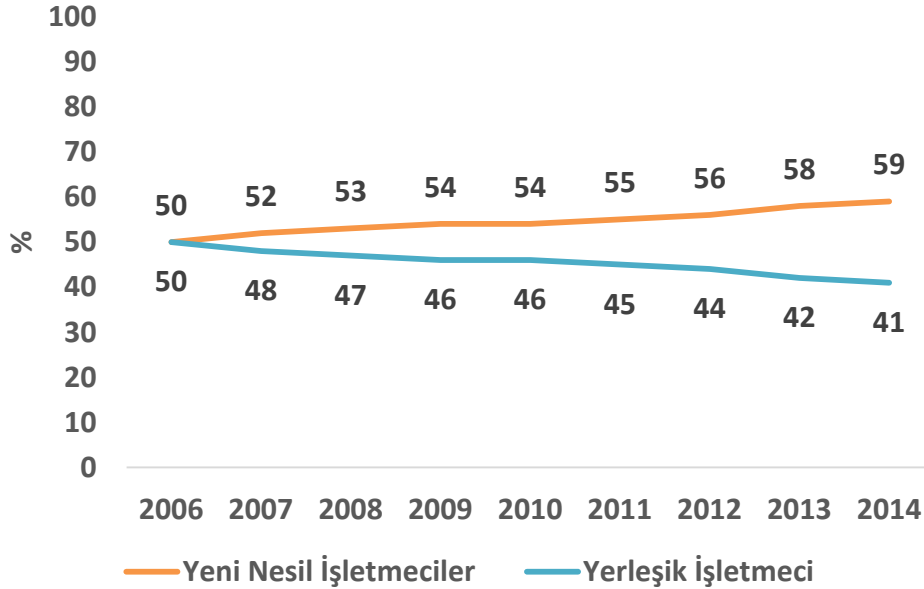
	Güney Kore Oranında Fiber Uzunluk (km)	Portekiz Oranında Fiber Uzunluk (km)
Türkiye	4.488.221	4.631.081

Geniřbant İnternet Abone Sayıları

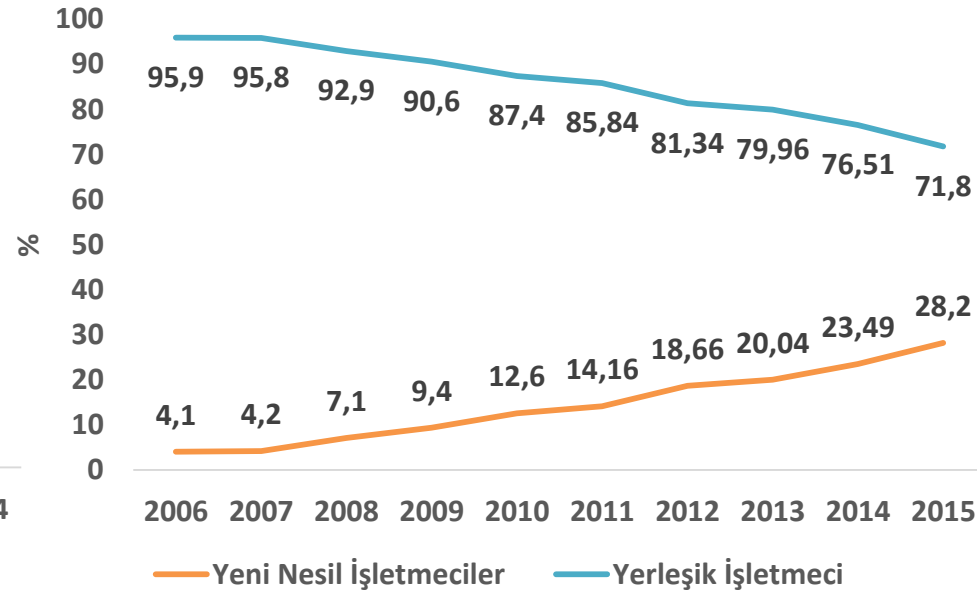
	2005	2006	2007	2008	2009	2010	2011	2012	2013	2014	2015
xDSL	1.539.477	2.813.143	4.545.795	5.894.522	6.216.028	6.640.911	6.776.036	6.643.299	6.644.543	6.799.100	7.157.200
Kablo	31.729	27.804	41.109	67.408	146.622	273.908	460.451	500.658	486.497	558.456	629.064
Mobil	-	-	-	-	2.067.122	7.219.288	14.708.427	19.720.341	24.173.143	32.360.661	39.067.554
Fiber	-	-	-	-	-	154.059	267.144	645.092	1.193.704	1.457.397	1.672.628
Diđer	17.121	21.699	22.181	24.171	23.644	155.478	159.383	139.665	116.043	97.326	90.845
Toplam	1.590.332	2.864.652	4.609.085	5.986.101	8.453.416	14.443.644	22.371.441	27.649.055	32.613.930	41.272.940	48.617.291
Artıř (%)	-	80,1%	60,9%	29,9%	41,2%	70,9%	54,9%	23,6%	18,0%	26,6%	17,8%

Sabit Geniřbant Hizmetleri Pazarı

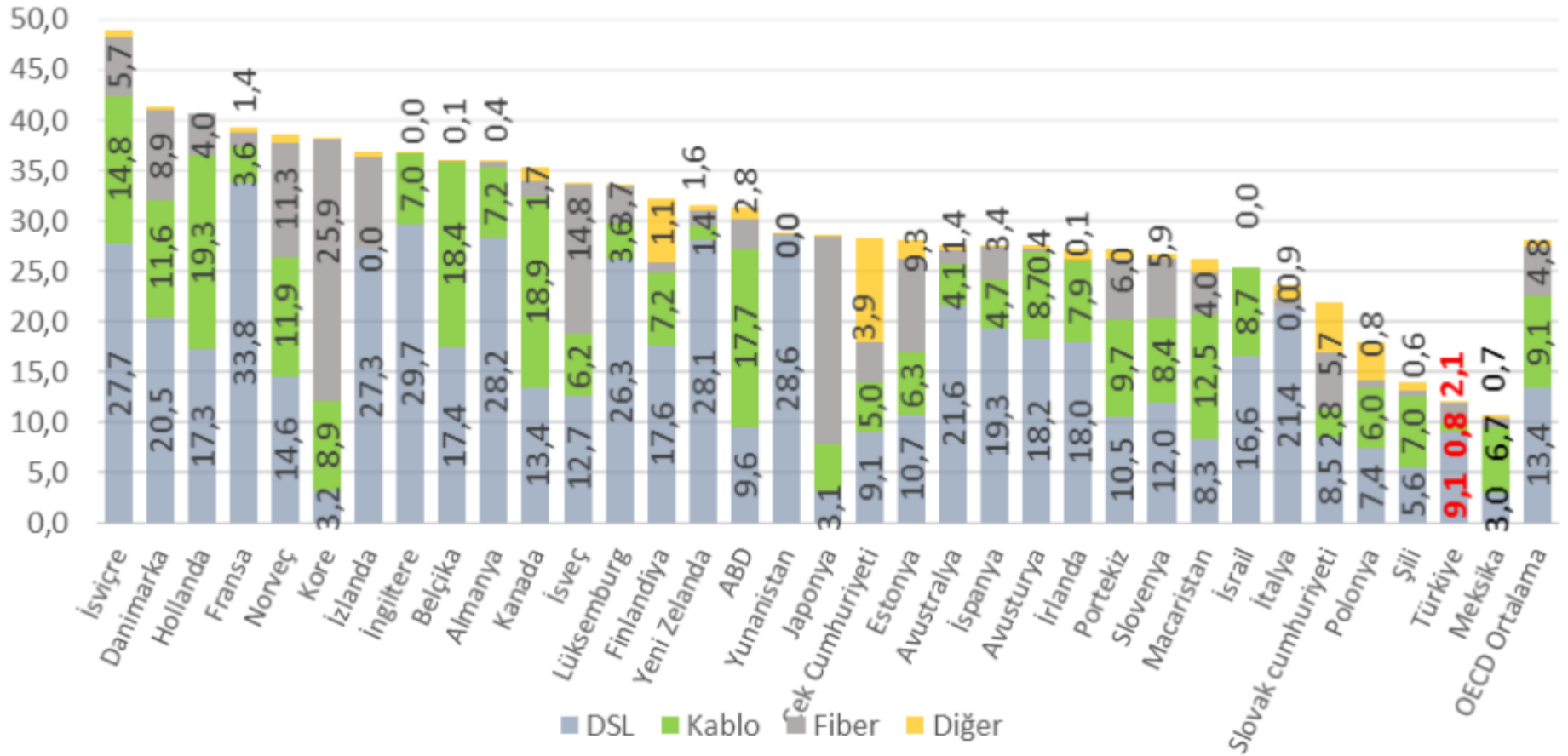
Yeni Nesil İşletmecilerin Pazar Payları (AB)



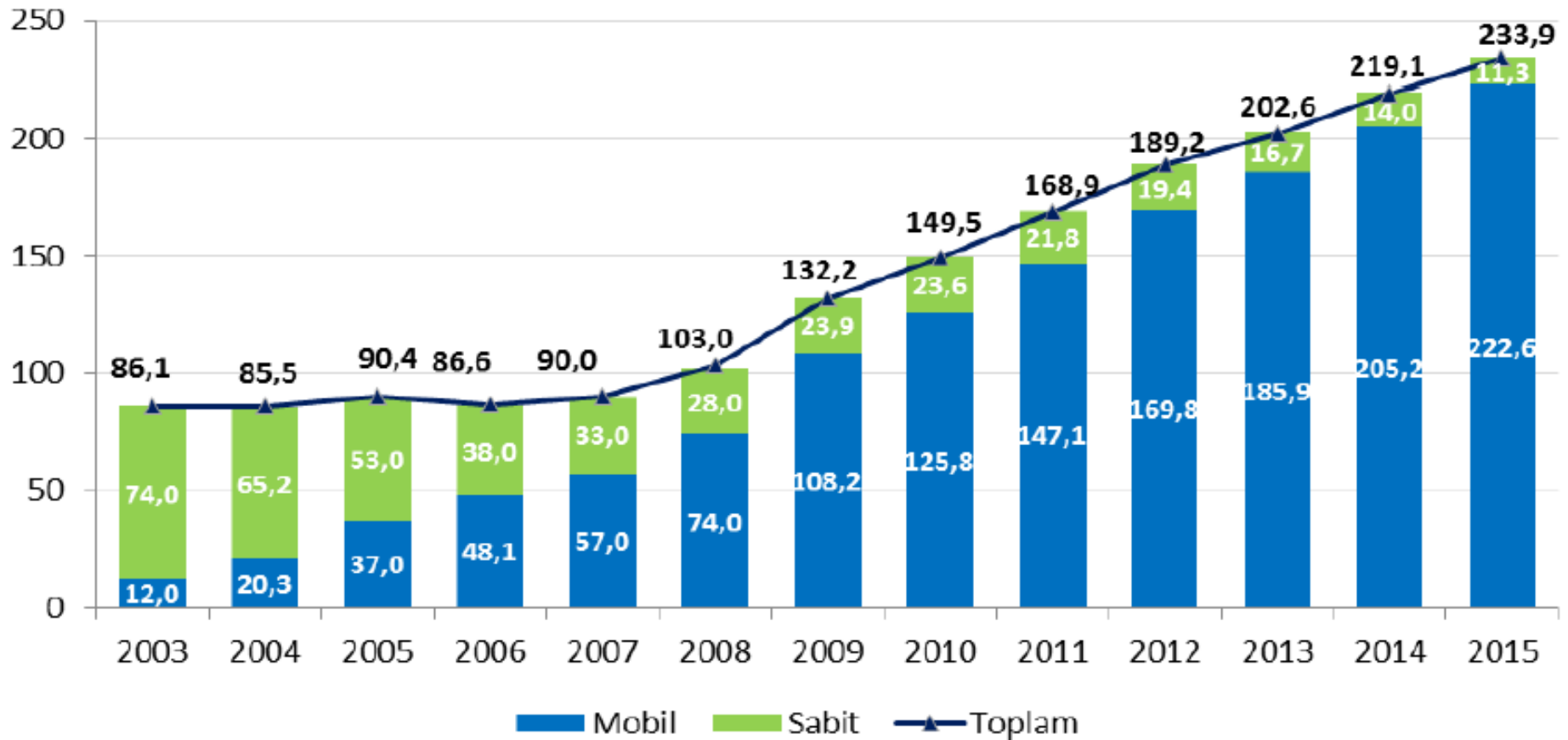
Yeni Nesil İşletmecilerin Pazar Payları (Türkiye)



OECD Ülkelerinde Sabit Genişbant İnternet Yaygınlık Oranları, %

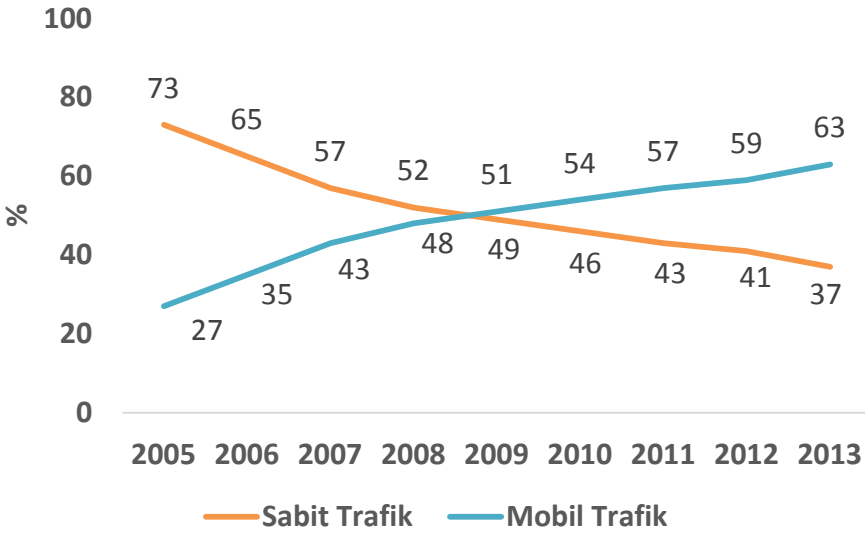


Toplam Arama Trafik Miktarı, Milyar dk

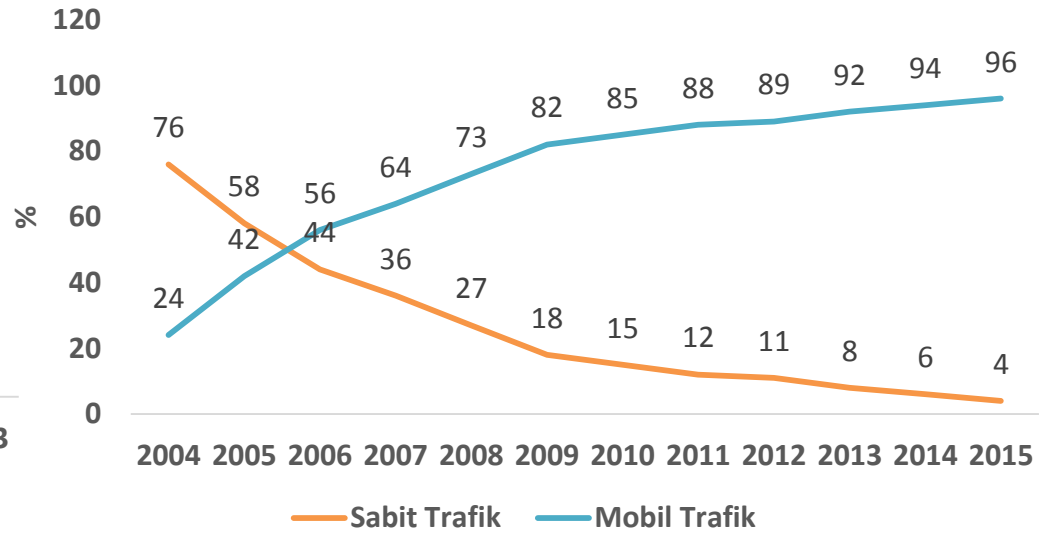


Sabit ve Mobil Ses Trafiği

AB



Türkiye



Dünya ve Türkiye'de GSYH - Veri Merkezi Alanı, 2014

Türkiye'nin dünya ortalamasında bir veri merkezi alanına sahip olması için mevcut kapasitesini 4,3 kat artırması gereklidir.

	Toplam Veri Merkezi Alanı (m ²)	Gayrisafi Yurt İçi Hâsıla (milyon \$)
Dünya	26.554.619 ⁵⁵	72.689.734 ⁵⁶
Türkiye	~70.000	822.149 ⁵⁷

Teşekkürler

www.telkoder.org.tr

TELKODER

25.06.2016